
APRESENTAÇÃO DE CONTAS 2015

Beira Amiga- Associação de Defesa do
Consumidor de Apoio a Famílias de
Mediação e de Arbitragem



+
Rua do Inatel Lote 57 r/c Dto
3510 018 Viseu

+
tel. 232 416 957
fax. 232 082 627

+
mail. geral@viseugest.pt
web. www.viseugest.pt

**Beira Amiga- Associação de Defesa do Consumidor de Apoio a Famílias de
Mediação e de Arbitragem**

R SOAR DE CIMA S N

3500-211 VISEU

Exmº Senhor

Tenho a honra de junto enviar a V. Exª o processo de **APRESENTAÇÃO DE CONTAS** desta Instituição respeitante ao ano de **2015** e do qual fazem parte os documentos seguidamente relacionados:

- Capa
- Balanço
- Demonstração dos resultados por naturezas
- Demonstração dos fluxos de caixa
- Anexo
- Balancetes antes do apuramento dos resultados
- Balancetes depois do apuramento dos resultados
- Atas de aprovação de contas

A Direção

(selo branco ou carimbo)

PEÇAS FINAIS DE APRESENTAÇÃO DE CONTAS

ANO DE 2015

Nome: Beira Amiga- Associação de Defesa do Consumidor de Apoio a Famílias de Mediação e de Arbitragem

Morada: R SOAR DE CIMA S N

Código Postal: 3500-211

Concelho: Viseu

A DIREÇÃO


DATA: ____ DE _____ DE 2016

APROVADO EM ASSEMBLEIA GERAL

DATA: ____ DE _____ DE 2016

ASSINATURA DO PRESIDENTE DA ASSEMBLEIA GERAL

ASSINATURA DO CONTABILISTA CERTIFICADO



BALANÇO

RÚBRICAS	NOTAS	DATAS	
		31 DEZ 2015	31 DEZ 2014
ACTIVO			
Activo não corrente			
Activos fixos tangíveis		0,00	0,00
Bens do património histórico e artístico e cultural		0,00	0,00
Propriedades de investimento		0,00	0,00
Activos intangíveis		0,00	0,00
Investimentos financeiros	9.1	79,69	0,00
Fundadores/beneméritos/patrocinadores/doadores/associados/membros		0,00	0,00
		79,69	0,00
Activo corrente			
Inventários		0,00	0,00
Clientes		0,00	0,00
Adiantamentos a fornecedores		0,00	0,00
Estado e outros entes públicos		0,00	0,00
Fundadores/beneméritos/patrocinadores/doadores/associados/membros	9.2	3.800,00	0,00
Outras contas a receber	9.3	4.857,66	0,00
Diferimentos	9.4	23,22	0,00
Outros activos financeiros		0,00	0,00
Caixa e depósitos bancários	9.5	3.596,91	0,00
		12.277,79	0,00
Total do activo		12.357,48	0,00
FUNDOS PATRIMONIAIS E PASSIVO			
Fundos patrimoniais			
Fundos		0,00	0,00
Excedentes técnicos		0,00	0,00
Reservas		0,00	0,00
Resultados transitados		0,00	0,00
Excedentes de revalorização		0,00	0,00
Outras variações nos fundos patrimoniais		0,00	0,00
		0,00	0,00
Resultado líquido do período		3.857,60	0,00
Total do fundo de capital		3.857,60	0,00
Passivo			
Passivo não corrente			
Provisões		0,00	0,00
Provisões específicas		0,00	0,00
Financiamentos obtidos		0,00	0,00
Outras contas a pagar		0,00	0,00
		0,00	0,00
Passivo corrente			
Fornecedores		0,00	0,00
Adiantamentos de Clientes		0,00	0,00
Estado e outros entes públicos	9.6	280,85	0,00
Fundadores/beneméritos/patrocinadores/doadores/associados/membros		0,00	0,00
Financiamentos obtidos		0,00	0,00
Diferimentos	9.4	5.144,03	0,00
Outras contas a pagar	9.7	3.075,00	0,00
Outros passivos financeiros		0,00	0,00
		8.499,88	0,00
Total do passivo		8.499,88	0,00
Total dos fundos patrimoniais e do passivo		12.357,48	0,00

A Direcção

O responsável


DEMONSTRAÇÃO DOS RESULTADOS POR NATUREZA

BEIRA AMIGA - ASS. DEF. CONS. A. F. MED. ARBITRAGEM
 DEMONSTRAÇÃO DOS RESULTADOS POR NATUREZAS
 PERÍODO FINDO EM 31 DE DEZEMBRO DE 2015

Contribuinte: 513129995

Moeda: EUROS

RENDIMENTOS E GASTOS	NOTAS	PERÍODOS	
		2015	2014
Vendas e serviços prestados	5	19.425,00	0,00
Subsídios, doações e legados à exploração	6/9.8	9.371,29	0,00
Variação nos inventários da produção		0,00	0,00
Trabalhos para a própria entidade		0,00	0,00
Custos das mercadorias vendidas e das matérias consumidas		0,00	0,00
Fornecimentos e serviços externos	9.9	11.737,62	0,00
Gastos com o pessoal	7	13.200,02	0,00
Ajustamentos de inventários (perdas/reversões)		0,00	0,00
Imparidade de dívidas a receber (perdas/reversões)		0,00	0,00
Provisões (aumentos/reduções)		0,00	0,00
Provisões específicas (aumentos/reduções)		0,00	0,00
Outras imparidades (perdas/reversões)		0,00	0,00
Aumentos/reduções de justo valor		0,00	0,00
Outros rendimentos e ganhos		0,00	0,00
Outros gastos e perdas	9.10	1,05	0,00
Resultado antes de depreciações, gastos de financiamento de impostos		3.857,60	0,00
Gastos/reversões de depreciação e de amortização		0,00	0,00
Resultado operacional (antes de gastos de financiamento e impostos)		3.857,60	0,00
Juros e rendimentos similares obtidos		0,00	0,00
Juros e gastos similares suportados		0,00	0,00
Resultados antes de impostos		3.857,60	0,00
Imposto sobre o rendimento do período		0,00	0,00
Resultado líquido do período		3.857,60	0,00



DEMONSTRAÇÃO DOS FLUXOS DE CAIXA


BEIRA AMIGA - ASS. DEF. CONS. A. F. MED. ARBITRAGEM
DEMONSTRAÇÃO DOS FLUXOS DE CAIXA
PERÍODO FINDO EM 31 DE DEZEMBRO DE 2015

Moeda: (Valores em Euros)

RÚBRICAS	NOTAS	DATAS	
		2015	2014
Fluxos de caixa das actividades operacionais - método directo			
Recebimentos de Clientes e Utentes		0,00	0,00
Pagamentos de subsídios		0,00	0,00
Pagamentos de apoios		0,00	0,00
Pagamentos de bolsas		0,00	0,00
Pagamentos a fornecedores		7.521,87	0,00
Pagamentos ao pessoal		9.022,06	0,00
Caixa gerada pelas operações		-16.543,93	0,00
Pagamento/recebimento do imposto sobre o rendimento		0,00	0,00
Outros recebimentos/pagamentos		20.140,84	0,00
Fluxos de caixa das actividades operacionais (1)		3.596,91	0,00
Fluxos de caixa das actividades de investimento			
Pagamentos respeitantes a:			
Activos fixos tangíveis		0,00	0,00
Activos intangíveis		0,00	0,00
Investimentos financeiros		0,00	0,00
Outros activos		0,00	0,00
Recebimentos provenientes de:			
Activos fixos tangíveis		0,00	0,00
Activos intangíveis		0,00	0,00
Investimentos financeiros		0,00	0,00
Outros activos		0,00	0,00
Subsídios ao investimento		0,00	0,00
Juros e rendimentos similares		0,00	0,00
Dividendos		0,00	0,00
Fluxos de caixa das actividades de investimento (2)		0,00	0,00
Fluxos de caixa das actividades de financiamento			
Recebimentos provenientes de:			
Financiamentos obtidos		0,00	0,00
Realização de fundos		0,00	0,00
Cobertura de prejuízos		0,00	0,00
Doações		0,00	0,00
Outras operações de financiamentos		0,00	0,00
Pagamentos respeitantes a:			
Financiamentos obtidos		0,00	0,00
Juros e gastos similares		0,00	0,00
Dividendos		0,00	0,00
Redução de fundos		0,00	0,00
Outras operações de financiamento		0,00	0,00
Fluxos de caixa das actividades de financiamento (3)		0,00	0,00
Variação de caixa e seus equivalentes (1+2+3)		3.596,91	0,00
Efeito das diferenças de câmbio		0,00	0,00
Caixa e seus equivalentes no início do período		0,00	0,00
Caixa e seus equivalentes no fim do período		3.596,91	0,00

A Direcção

O Responsável



ANEXO

**Beira Amiga- Associação de Defesa
do Consumidor de Apoio a Famílias
de Mediação e de Arbitragem**

Anexo

Índice

1	Identificação da Entidade	3
2	Referencial Contabilístico de Preparação das Demonstrações Financeiras.....	3
3	Principais Políticas Contabilísticas	3
3.1	Bases de Apresentação	3
3.2	Políticas de Reconhecimento e Mensuração.....	5
4	Políticas contabilísticas, alterações nas estimativas contabilísticas e erros:	8
5	Rédito.....	8
6	Subsídios do Governo e apoios do Governo.....	8
7	Benefícios dos empregados	9
8	Divulgações exigidas por outros diplomas legais	9
9	Outras Informações	10
9.1	Investimentos Financeiros	10
9.2	Fundadores/beneméritos/patrocinadores/doadores/associados/membros	10
9.3	Outras contas a receber.....	11
9.4	Diferimentos	11
9.5	Caixa e Depósitos Bancários	11
9.6	Estado e Outros Entes Públicos	12
9.7	Outras Contas a Pagar	12
9.8	Subsídios, doações e legados à exploração	12
9.9	Fornecimentos e serviços externos	13
9.10	Outros gastos e perdas	13
9.11	Acontecimentos após data de Balanço	13

1 Identificação da Entidade

A “Beira Amiga- Associação de Defesa do Consumidor de Apoio a Famílias de Mediação e de Arbitragem” é uma entidade sem fins lucrativos, com sede em Viseu. Tem como atividade principal o apoio ao consumidor de diversas formas.

2 Referencial Contabilístico de Preparação das Demonstrações Financeiras

Em 2015 as Demonstrações Financeiras foram elaboradas no pressuposto da continuidade das operações a partir dos livros e registos contabilísticos da Entidade e de acordo com a Norma Contabilística e de Relato Financeiro para as Entidades do Sector Não Lucrativo (NCRF-ESNL) aprovado pelo Decreto-Lei n.º 36-A/2011 de 9 de março. No Anexo II do referido Decreto, refere que o Sistema de Normalização para Entidades do Sector Não Lucrativo é composto por:

- Bases para a Apresentação das Demonstrações Financeiras (BADF);
- Modelos de Demonstrações Financeiras (MDF) – Portaria n.º 105/2011 de 14 de março;
- Código de Contas (CC) – Portaria n.º 106/2011 de 14 de março;
- NCRF-ESNL – Aviso n.º 6726-B/2011 de 14 de março;
- Normas Interpretativas (NI)

3 Principais Políticas Contabilísticas

As principais políticas contabilísticas aplicadas pela Entidade na elaboração das Demonstrações Financeiras foram as seguintes:

3.1 Bases de Apresentação

As Demonstrações Financeiras foram preparadas de acordo com as Bases de Apresentação das Demonstrações Financeiras (BADF)

3.1.1 Continuidade:

Com base na informação disponível e as expectativas futuras, a Entidade continuará a operar no futuro previsível, assumindo que não há a intenção nem a necessidade de liquidar ou de reduzir consideravelmente o nível das suas operações. Para as Entidades do Sector Não Lucrativo, este pressuposto não corresponde a um conceito económico ou financeiro, mas sim à manutenção da atividade de prestação de serviços ou à capacidade de cumprir os seus fins.

3.1.2 Regime do Acréscimo (periodização económica):

Os efeitos das transações e de outros acontecimentos são reconhecidos quando eles ocorram (satisfeitas as definições e os critérios de reconhecimento de acordo com a estrutura conceptual, independentemente do momento do pagamento ou do recebimento) sendo registados contabilisticamente e relatados nas demonstrações financeiras dos períodos com os quais se relacionem. As diferenças entre os montantes recebidos e pagos e os correspondentes rendimentos e gastos são registados nas respetivas contas das rubricas “Devedores e credores por acréscimos” e “Diferimentos”.

3.1.3 Consistência de Apresentação

As Demonstrações Financeiras estão consistentes de um período para o outro, quer a nível da apresentação quer dos movimentos contabilísticos que lhes dão origem, exceto quando ocorrem alterações significativas na natureza que, nesse caso, estão devidamente identificadas e justificadas neste Anexo. Desta forma é proporcionada informação fiável e mais relevante para os utentes.

3.1.4 Materialidade e Agregação:

A relevância da informação é afetada pela sua natureza e materialidade. A materialidade depende da quantificação da omissão ou erro. A informação é material se a sua omissão ou inexatidão influenciarem as decisões económicas tomadas por parte dos utentes com base nas demonstrações financeiras. Itens que não são materialmente relevantes para justificar a sua apresentação separada nas demonstrações financeiras podem ser materialmente relevantes para que sejam discriminados nas notas deste anexo.

3.1.5 Compensação

Devido à importância dos ativos e passivos serem relatados separadamente, assim como os gastos e os rendimentos, estes não devem ser compensados.

3.1.6 Informação Comparativa

Tendo a atividade da empresa iniciado no ano de 2015 não há informação comparativa relativa ao ano anterior.

3.2 Políticas de Reconhecimento e Mensuração

3.2.1 Investimentos financeiros

Sempre que a Entidade tenha uma influência significativa, em empresas associadas, ou exerça o controlo nas decisões financeiras e operacionais, os “Investimentos Financeiros” são registados pelo Método da Equivalência Patrimonial (MEP). Geralmente traduz-se num investimento com uma representação entre 20% a 50% do capital de outra Entidade.

Pelo MEP as participações são registadas pelo custo de aquisição, havendo a necessidade de ajustar tendo em conta os resultados líquidos das empresas associadas ou participadas. Este ajuste é efetuado por contrapartida de gastos ou rendimentos do período e pelos dividendos recebidos, líquido de perdas por imparidade acumuladas.

Aquando da aquisição da participação pode-se verificar um Goodwill, isto é, o excesso do custo de aquisição face ao justo valor dos capitais próprios na percentagem detida, ou um Badwill (ou Negative Goodwill) quando a diferença seja negativa. O Goodwill encontra-se registado separadamente numa subconta própria do investimento, sendo necessário, na data de Balanço, efetuar uma avaliação dos investimentos financeiros quando existam indícios de imparidade. Havendo é realizada uma avaliação quanto à recuperabilidade do valor líquido do Goodwill, sendo reconhecida uma perda por imparidade se o valor deste exceder o seu valor recuperável.

Se o custo de aquisição for inferior ao justo valor dos ativos líquidos da subsidiária adquirida, a diferença é reconhecida diretamente em resultados do período. O ganho ou perda na alienação de uma Entidade inclui o valor contabilístico do Goodwill relativo a essa Entidade, exceto quando o negócio a que esse Goodwill está afeto se mantenha a gerar benefícios para a Entidade.

De acordo com a Norma Contabilística e de Relato Financeiro 12 – Imparidade de Ativos, o Goodwill não é amortizado, estando sujeito, como referido, a testes anuais de imparidade. Estas perdas por imparidade não são reversíveis.

3.2.2 Inventários

Consideramos que as existências finais não são materialmente relevantes pelo que o seu valor é nulo.

3.2.3 Instrumentos Financeiros

Os ativos e passivos financeiros são reconhecidos apenas e só quando se tornam uma parte das disposições contratuais do instrumento.

Este ponto é aplicável a todos “Instrumentos Financeiros” com exceção:

- Investimentos em subsidiárias, associadas e empreendimentos conjuntos;
- Direitos e obrigações no âmbito de um plano de benefícios a empregados;
 - Alterações no risco segurado;
 - Alterações na taxa de câmbio;
- Direitos decorrentes de um contrato de seguro exceto se o contrato de seguro resulte numa perda para qualquer das partes em resultado dos termos contratuais que se relacionem com:
 - Entrada em incumprimento de uma das partes;
 - Locações, exceto se resultar perda para o locador ou locatário como resultado:
 - Alterações no preço do bem locado;
 - Alterações na taxa de câmbio
 - Entrada em incumprimento de uma das contrapartes

Fundadores/beneméritos/patrocinadores/doadores/associados/membros

As quotas, donativos e outras ajudas similares procedentes de fundadores/beneméritos/patrocinadores/doadores/associados/membros que se encontram com saldo no final do período sempre que se tenham vencido e possam ser exigidas pela entidade estão registados no ativo pela quantia realizável.

Cientes e outras contas a Receber

Os “Clientes” e as “Outras contas a receber” encontram-se registados pelo seu custo estando deduzidas no Balanço das Perdas por Imparidade, quando estas se encontram reconhecidas, para assim refletir o valor realizável líquido.

As “Perdas por Imparidade” são registadas na sequência de eventos ocorridos que apontem de forma objetiva e quantificável, através de informação recolhida, que o saldo em dívida não será recebido (total ou parcialmente). Estas correspondem à diferença entre o montante a receber e respetivo valor atual dos fluxos de caixa futuros estimados, descontados à taxa de juro efetiva inicial, que será nula quando se perspetiva um recebimento num prazo inferior a um ano.

Estas rubricas são apresentadas no Balanço como Ativo Corrente, no entanto nas situações em que a sua maturidade é superior a doze meses da data de Balanço, são exibidas como Ativos não Correntes.

Outros ativos e passivos financeiros

Os instrumentos financeiros cuja negociação ocorra em mercado líquido e regulamentado, são mensurados ao justo valor, sendo as variações reconhecidas deste por contrapartida de resultados do período.

Os custos de transação só podem ser incluídos na mensuração inicial do ativo ou passivo financeiro, quando mensurados ao custo menos perda por imparidade.

À data de relato a Entidade avalia todos os seus ativos financeiros que não estão mensurados ao justo valor por contrapartida de resultados. Havendo evidência objetiva de que se encontra em imparidade, esta é reconhecida nos resultados. Cessando de estar em imparidade, é reconhecida a reversão.

Os Ativos e Passivos Financeiros são desreconhecidos da forma que se encontra prevista na Norma Contabilística e de Relato Financeiro para Pequenas Entidades (NCRF-PE)

Caixa e Depósitos Bancários

A rubrica “Caixa e depósitos bancários” inclui caixa e depósitos bancários de curto prazo que possam ser imediatamente mobilizáveis sem risco significativo de flutuações de valor.

Fornecedores e outras contas a pagar

As dívidas registadas em “Fornecedores” e “Outras contas a pagar” são contabilizadas pelo seu valor nominal.

3.2.4 Estado e Outros Entes Públicos

As declarações fiscais estão sujeitas a revisão e correção, de acordo com a legislação em vigor, durante um período de quatro anos (dez anos para a Segurança Social, até 2000, inclusive, e cinco anos a partir de 2001), exceto quando estejam em curso inspeções, reclamações ou impugnações. Nestes casos, e dependendo das circunstâncias, os prazos são alargados ou suspensos. Ou seja, as declarações fiscais da Entidade dos anos de 2010 a 2014 ainda poderão estar sujeitas a revisão.

4 Políticas contabilísticas, alterações nas estimativas contabilísticas e erros:

Não se verificaram quaisquer efeitos resultantes de alteração voluntária em políticas contabilísticas.

5 Rédito

Para os períodos de 2015 e 2014 foram reconhecidos os seguintes Réditos:

Descrição	2015	2014
Vendas	0,00	0,00
Prestação de Serviços		
Matrículas e Mensalidades de utentes	0,00	0,00
Quotas e joias	19.425,00	0,00
Promoções para captação de recursos	0,00	0,00
Rendimentos de patrocinadores e colaborações	0,00	0,00
Outros serviços	0,00	0,00
Juros	0,00	0,00
Royalties	0,00	0,00
Dividendos	0,00	0,00
Total	19.425,00	0,00

6 Subsídios do Governo e apoios do Governo

A 31 de Dezembro de 2015 e 2014, a Entidade tinha os seguintes saldos nas rubricas de "Subsídios do Governo" e "Apoios do Governo":

Descrição	2015	2014
Subsídios do Governo		
Subsídios à exploração	9.371,29	0,00
Apoios do Governo		
Total	9.371,29	0,00

7 Benefícios dos empregados

O número de membros dos órgãos diretivos, nos períodos de 2015 e 2014 não se alteraram, não usufruindo de quaisquer remunerações.

O número médio de pessoas ao serviço da Entidade em 31/12/2015 foi de 1.

Os gastos que a Entidade incorreu com os funcionários foram os seguintes:

Descrição	2015	2014
Remunerações aos Órgãos Sociais	0,00	0,00
Remunerações ao pessoal	10.859,74	0,00
Benefícios Pós-Emprego	0,00	0,00
Indemnizações	0,00	0,00
Encargos sobre as Remunerações	2.252,07	0,00
Seguros de Acidentes no Trabalho e Doenças Profissionais	88,21	0,00
Gastos de Ação Social	0,00	0,00
Outros Gastos com o Pessoal	0,00	0,00
Total	13.200,02	0,00

8 Divulgações exigidas por outros diplomas legais

A Entidade não apresenta dívidas ao Estado em situação de mora, nos termos do Decreto-Lei 534/80, de 7 de novembro.

Dando cumprimento ao estabelecido no Decreto-Lei 411/91, de 17 de outubro, informa-se que a situação da Entidade perante a Segurança Social se encontra regularizada, dentro dos prazos legalmente estipulados.

9 Outras Informações

De forma a uma melhor compreensão das restantes demonstrações financeiras, são divulgadas as seguintes informações.

9.1 Investimentos Financeiros

Nos períodos de 2015 e 2014, a Entidade detinha os seguintes “Investimentos Financeiros”:

Descrição	2015	2014
Investimentos em subsidiárias	0,00	0,00
Método de Equivalência Patrimonial	0,00	0,00
Outros Métodos	0,00	0,00
Investimentos em associadas	0,00	0,00
Método de Equivalência Patrimonial	0,00	0,00
Outros Métodos	0,00	0,00
Investimentos em entidades conjuntamente controladas	0,00	0,00
Método de Equivalência Patrimonial	0,00	0,00
Outros Métodos	0,00	0,00
Investimentos noutras empresas	0,00	0,00
Outros investimentos financeiros	79,69	0,00
Perdas por Imparidade Acumuladas	0,00	0,00
Total	79,69	0,00

9.2 Fundadores/beneméritos/patrocinadores/doadores/associados/membros

A 31 de Dezembro de 2015 e 2014, apresentava os seguintes saldos:

Descrição	2015	2014
Ativo		
Fundadores/associados/membros - em curso	0,00	0,00
Doadores - em curso	0,00	0,00
Patrocinadores	0,00	0,00
Quotas	3.800,00	0,00
Financiamentos concedidos - Fundador/doador	0,00	0,00
Outras operações	0,00	0,00
Perdas por imparidade	0,00	0,00
Total	3.800,00	0,00
Passivo		
Fundadores/associados/membros - em curso	0,00	0,00
Financiamentos obtidos - Fundador/doador	0,00	0,00
Resultados disponíveis	0,00	0,00
Outras operações	0,00	0,00
Total	0,00	0,00

Relativamente a Beneficiários das mutualidades, estes para os períodos de 2015 e 2014, são discriminados da seguinte forma:

Outras operações	2015		2014	
	Não Corrente	Corrente	Não Corrente	Corrente
Beneficiários das mutualidades - prestações a pagar				
Beneficiários das mutualidades - capitais vencidos a pagar				
Beneficiários das mutualidades - rendas vitalícias a pagar				
Beneficiários das mutualidades - melhorias de benefícios				
Beneficiários das mutualidades - subvenções				
Total	0,00	0,00	0,00	0,00

9.3 Outras contas a receber

A rubrica “Outras contas a receber” tinha, em 31 de dezembro de 2015 e 2014, a seguinte decomposição:

Descrição	2015	2014
Adiantamentos ao pessoal	0,00	0,00
Adiantamentos a Fornecedores de Investimentos	0,00	0,00
Devedores por acréscimos de rendimentos	0,00	0,00
Outras operações	0,00	0,00
Outros Devedores	4.857,66	0,00
Perdas por Imparidade	0,00	0,00
Total	4.857,66	0,00

9.4 Diferimentos

Em 31 de Dezembro de 2015 e 2014, a rubrica “Diferimentos” englobava os seguintes saldos:

Descrição	2015	2014
Gastos a reconhecer	23,22	0,00
Total	23,22	0,00
Rendimentos a reconhecer	5.144,03	0,00
Total	5.144,03	0,00

9.5 Caixa e Depósitos Bancários

A rubrica de “Caixa e Depósitos Bancários”, a 31 de dezembro de 2015 e 2014, encontrava-se com os seguintes saldo:

Descrição	2015	2014
Caixa	15,79	0,00
Depósitos à ordem	3.581,12	0,00
Depósitos a prazo	0,00	0,00
Outros		
Total	3.596,91	0,00

9.6 Estado e Outros Entes Públicos

A rubrica de “Estado e outros Entes Públicos” está dividida da seguinte forma:

Descrição	2015	2014
Ativo		
Imposto sobre o Rendimentos das Pessoas Coletivas (IRC)	0,00	0,00
Imposto sobre o Valor Acrescentado (IVA)	0,00	0,00
Outros Impostos e Taxas	0,00	0,00
Total	0,00	0,00
Passivo		
Imposto sobre o Rendimentos das Pessoas Coletivas (IRC)	0,00	0,00
Imposto sobre o Valor Acrescentado (IVA)	0,00	0,00
Imposto sobre o Rendimentos das Pessoas Singulares (IRS)	0,00	0,00
Segurança Social	271,84	0,00
Outros Impostos e Taxas	9,01	0,00
Total	280,85	0,00

9.7 Outras Contas a Pagar

A rubrica “Outras contas a pagar” desdobra-se da seguinte forma:

Descrição	2015		2014	
	Não Corrente	Corrente	Não Corrente	Corrente
Pessoal				
Remunerações a pagar		0,00		0,00
Cauções	0,00		0,00	
Outras operações		0,00		0,00
Perdas por imparidade acumuladas		0,00		0,00
Fornecedores de Investimentos		0,00		0,00
Credores por acréscimo de gastos		3.075,00		0,00
Outros credores		0,00		0,00
Total	0,00	3.075,00	0,00	0,00

9.8 Subsídios, doações e legados à exploração

A Entidade reconheceu, nos períodos de 2015 e 2014, os seguintes subsídio, doações, heranças e legados:

Descrição	2015	2014
Subsídios do Estado e outros entes públicos	9.371,29	0,00
Subsídios de outras entidades	0,00	0,00
Doações e heranças	0,00	0,00
Legados	0,00	0,00
Total	9.371,29	0,00

Os “Subsídios e Apoios do Governo” estão divulgados de forma mais exaustiva na Nota 6.

9.9 Fornecimentos e serviços externos

A repartição dos “Fornecimentos e serviços externos” nos períodos findos em 31 de dezembro de 2015 e de 2014, foi a seguinte:

Descrição	2015	2014
Subcontratos	0,00	0,00
Serviços especializados	10.305,85	0,00
Materiais	669,72	0,00
Energia e fluidos	0,00	0,00
Deslocações, estadas e transportes	0,00	0,00
Serviços diversos	762,05	0,00
Total	11.737,62	0,00

9.10 Outros gastos e perdas

A rubrica de “Outros gastos e perdas” encontra-se dividida da seguinte forma:

Descrição	2015	2014
Impostos	0,80	0,00
Descontos de pronto pagamento concedidos	0,00	0,00
Dividas incobráveis	0,00	0,00
Perdas em inventários	0,00	0,00
Gastos e perdas em subsidiárias, associadas e empreendimentos conjuntos	0,00	0,00
Gastos e perdas nos restantes ativos financeiros	0,00	0,00
Gastos e perdas investimentos não financeiros	0,00	0,00
Outros Gastos e Perdas	0,25	0,00
Total	1,05	0,00

9.11 Acontecimentos após data de Balanço

Não são conhecidos à data quaisquer eventos subsequentes, com impacto significativo nas Demonstrações Financeiras de 31 de dezembro de 2015.

Após o encerramento do período, e até à elaboração do presente anexo, não se registaram outros factos suscetíveis de modificar a situação relevada nas contas.

As demonstrações financeiras para o período findo em 31 de dezembro de 2015 foram aprovadas pela Direção.

Viseu, _____

A Direção

O Contabilista Certificado

BALANCETE ANTES DO APURAMENTO DOS RESULTADOS

Conta	Descrição	Mensal				Acumulado			
		Débito	Crédito	Saldo Débito	Saldo Crédito	Débito	Crédito	Saldo Débito	Saldo Crédito
11	Caixa	0,00	0,00	0,00	0,00	75,00	59,21	15,79	0,00
12	Depósitos à ordem	0,00	0,00	0,00	0,00	25.366,16	21.785,04	3.581,12	0,00
21	Clientes e Utentes	0,00	0,00	0,00	0,00	8.400,00	8.400,00	0,00	0,00
22	Fornecedores	0,00	0,00	0,00	0,00	2.195,14	2.195,14	0,00	0,00
23	Pessoal	0,00	0,00	0,00	0,00	9.022,06	9.022,06	0,00	0,00
24	Estado e outros entes públicos	0,00	0,00	0,00	0,00	5.138,59	5.419,44	0,00	280,85
26	Fundadores / patrocinadores/ doadores/ associados / membros	0,00	0,00	0,00	0,00	19.425,00	15.625,00	3.800,00	0,00
27	Outras contas a receber e a pagar	0,00	0,00	0,00	0,00	14.515,32	12.732,66	4.857,66	3.075,00
28	Diferimentos	9.371,29	0,00	9.371,29	0,00	9.394,51	14.515,32	23,22	5.144,03
41	Investimentos financeiros	0,00	0,00	0,00	0,00	79,69	0,00	79,69	0,00
62	Fornecimentos e serviços externos	0,00	0,00	0,00	0,00	11.737,62	0,00	11.737,62	0,00
63	Gastos com o Pessoal	0,00	0,00	0,00	0,00	13.200,02	0,00	13.200,02	0,00
68	Outros gastos e perdas	0,00	0,00	0,00	0,00	1,05	0,00	1,05	0,00
72	Prestações de serviços	0,00	0,00	0,00	0,00	0,00	19.425,00	0,00	19.425,00
75	Subsídios, doações e legados à exploração	0,00	9.371,29	0,00	9.371,29	0,00	9.371,29	0,00	9.371,29
	Totais	9.371,29	9.371,29	9.371,29	9.371,29	118.550,16	118.550,16	37.296,17	37.296,17
	Saldo Geral								

Balancete Geral

Reg. Exercício / 2015

Data: 07-03-2016

(Valores em Euros)

Página: 1 de 3

Conta	Descrição	Mensal				Acumulado			
		Débito	Crédito	Saldo Débito	Saldo Crédito	Débito	Crédito	Saldo Débito	Saldo Crédito
11	Caixa	0,00	0,00	0,00	0,00	75,00	59,21	15,79	0,00
111	Caixa Sede	0,00	0,00	0,00	0,00	75,00	59,21	15,79	0,00
12	Depósitos à ordem	0,00	0,00	0,00	0,00	25.366,16	21.785,04	3.581,12	0,00
121	BPI nº 8-5233355.000.001	0,00	0,00	0,00	0,00	16.966,16	15.937,14	1.029,02	0,00
122	BPI nº 6-5281228.000.001	0,00	0,00	0,00	0,00	8.400,00	5.847,90	2.552,10	0,00
21	Clientes e Utentes	0,00	0,00	0,00	0,00	8.400,00	8.400,00	0,00	0,00
211	Clientes e utentes c/c	0,00	0,00	0,00	0,00	8.400,00	8.400,00	0,00	0,00
2111	Clientes gerais	0,00	0,00	0,00	0,00	8.400,00	8.400,00	0,00	0,00
2111001	Direção Geral do Consumidor	0,00	0,00	0,00	0,00	8.400,00	8.400,00	0,00	0,00
22	Fornecedores	0,00	0,00	0,00	0,00	2.195,14	2.195,14	0,00	0,00
221	Fornecedores c/c	0,00	0,00	0,00	0,00	2.195,14	2.195,14	0,00	0,00
2211	Fornecedores gerais	0,00	0,00	0,00	0,00	2.195,14	2.195,14	0,00	0,00
2211002	MEO - Serviços de Comunicação, SA	0,00	0,00	0,00	0,00	692,95	692,95	0,00	0,00
2211003	Nano Lima Unipessoal, Lda	0,00	0,00	0,00	0,00	984,00	984,00	0,00	0,00
2211004	Allianz, SA	0,00	0,00	0,00	0,00	111,43	111,43	0,00	0,00
2211005	Unitecia, Lda	0,00	0,00	0,00	0,00	406,76	406,76	0,00	0,00
23	Pessoal	0,00	0,00	0,00	0,00	9.022,06	9.022,06	0,00	0,00
231	Remunerações a pagar	0,00	0,00	0,00	0,00	9.022,06	9.022,06	0,00	0,00
2312	Ao pessoal	0,00	0,00	0,00	0,00	9.022,06	9.022,06	0,00	0,00
24	Estado e outros entes públicos	0,00	0,00	0,00	0,00	5.138,59	5.419,44	0,00	280,85
242	Retenção de impostos sobre rendimentos	0,00	0,00	0,00	0,00	1.980,00	1.980,00	0,00	0,00
2421	Trabalho Dependente	0,00	0,00	0,00	0,00	730,00	730,00	0,00	0,00
2422	Trabalho Independente	0,00	0,00	0,00	0,00	1.250,00	1.250,00	0,00	0,00
245	Contribuições para a Segurança Social	0,00	0,00	0,00	0,00	3.081,41	3.353,25	0,00	271,84
247	Fundo de Compensação do Trabalho	0,00	0,00	0,00	0,00	77,18	86,19	0,00	9,01
26	Fundadores / patrocinadores/ doadores/ associados / membros:	0,00	0,00	0,00	0,00	19.425,00	15.625,00	3.800,00	0,00
264	Quotas	0,00	0,00	0,00	0,00	19.425,00	15.625,00	3.800,00	0,00
264001	AIRV - Associação Empresarial da Região da Viseu	0,00	0,00	0,00	0,00	500,00	350,00	150,00	0,00
264002	ACDV - Associação Comercial do Distrito de Viseu	0,00	0,00	0,00	0,00	500,00	350,00	150,00	0,00
264003	Município de Viseu	0,00	0,00	0,00	0,00	17.000,00	14.000,00	3.000,00	0,00

F3M - Information Systems, SA

Proc. por computador- VISEUGEST, LDA

Balancete Geral Reg. Exercício / 2015

Data: 07-03-2016

(Valores em Euros)

Página: 2 de 3

Conta	Descrição	Mensal			Acumulado		
		Débito	Crédito	Saldo	Débito	Crédito	Saldo
264004	Cáritas Diocesana de Viseu	0,00	0,00	0,00	500,00	425,00	75,00
264005	Santa Casa da Misericórdia de Viseu	0,00	0,00	0,00	500,00	425,00	75,00
264006	Freguesia de Viseu	0,00	0,00	0,00	425,00	75,00	350,00
27	Outras contas a receber e a pagar	0,00	0,00	0,00	14.515,32	12.732,66	4.857,66
272	Devedores e credores por acréscimos (periodização económica)	0,00	0,00	0,00	0,00	3.075,00	0,00
2722	Credores por acréscimos de gastos	0,00	0,00	0,00	0,00	3.075,00	0,00
27223	Honorários	0,00	0,00	0,00	0,00	3.075,00	0,00
278	Outros devedores e credores	0,00	0,00	0,00	14.515,32	9.657,66	4.857,66
278001	Fundo Promoção Direitos dos Consumidores-4ª Fase	0,00	0,00	0,00	12.000,00	8.400,00	3.600,00
278002	IEFP	0,00	0,00	0,00	2.515,32	1.257,66	1.257,66
28	Diferimentos	9.371,29	0,00	9.371,29	9.394,51	14.515,32	23,22
281	Gastos a reconhecer	0,00	0,00	0,00	23,22	0,00	23,22
2811	Seguros	0,00	0,00	0,00	23,22	0,00	23,22
28111	Acidentes de Trabalho	0,00	0,00	0,00	23,22	0,00	23,22
282	Rendimentos a reconhecer	9.371,29	0,00	9.371,29	9.371,29	14.515,32	0,00
282001	Fundo Promoção Direitos dos Consumidores-4ª Fase	7.380,00	0,00	7.380,00	7.380,00	12.000,00	0,00
282002	IEFP	1.991,29	0,00	1.991,29	1.991,29	2.515,32	0,00
41	Investimentos financeiros	0,00	0,00	0,00	79,69	0,00	79,69
415	Outros investimentos financeiros	0,00	0,00	0,00	79,69	0,00	79,69
4158	Outros	0,00	0,00	0,00	79,69	0,00	79,69
41585	Fundo de Garantia de Compensação do Trabalho	0,00	0,00	0,00	79,69	0,00	79,69
62	Fornecimentos e serviços externos	0,00	0,00	0,00	11.737,62	0,00	11.737,62
622	Serviços especializados	0,00	0,00	0,00	10.305,85	0,00	10.305,85
6221	Trabalhos especializados	0,00	0,00	0,00	1.051,90	0,00	1.051,90
6223	Vigilância e segurança	0,00	0,00	0,00	5,95	0,00	5,95
6224	Honorários	0,00	0,00	0,00	9.225,00	0,00	9.225,00
6225	Comissões	0,00	0,00	0,00	23,00	0,00	23,00
623	Materiais	0,00	0,00	0,00	669,72	0,00	669,72
6231	Ferramentas e utensílios de desgaste rápido	0,00	0,00	0,00	20,96	0,00	20,96
6232	Livros e documentação técnica	0,00	0,00	0,00	49,46	0,00	49,46
6233	Material de escritório	0,00	0,00	0,00	599,30	0,00	599,30

Balancete Geral

Reg. Exercício / 2015

Data: 07-03-2016

(Valores em Euros)

Página: 3 de 3

Conta	Descrição	Mensal				Acumulado			
		Débito	Crédito	Saldo Débito	Saldo Crédito	Débito	Crédito	Saldo Débito	Saldo Crédito
626	Serviços diversos	0,00	0,00	0,00	0,00	762,05	0,00	762,05	0,00
6262	Comunicação	0,00	0,00	0,00	0,00	702,90	0,00	702,90	0,00
6265	Contencioso e notariado	0,00	0,00	0,00	0,00	13,80	0,00	13,80	0,00
6267	Limpeza, higiene e conforto	0,00	0,00	0,00	0,00	45,35	0,00	45,35	0,00
63	Gastos com o Pessoal	0,00	0,00	0,00	0,00	13.200,02	0,00	13.200,02	0,00
632	Remunerações do pessoal	0,00	0,00	0,00	0,00	10.859,74	0,00	10.859,74	0,00
6321	Vencimento	0,00	0,00	0,00	0,00	10.069,79	0,00	10.069,79	0,00
6322	Remunerações Adicionais	0,00	0,00	0,00	0,00	789,95	0,00	789,95	0,00
63221	Subsídio de Alimentação	0,00	0,00	0,00	0,00	789,95	0,00	789,95	0,00
635	Encargos sobre remunerações	0,00	0,00	0,00	0,00	2.252,07	0,00	2.252,07	0,00
6351	Segurança Social	0,00	0,00	0,00	0,00	2.245,57	0,00	2.245,57	0,00
6352	Fundo de Garantia de Compensação do Trabalho	0,00	0,00	0,00	0,00	6,50	0,00	6,50	0,00
636	Seguros de acidentes no trabalho e doenças profissionais	0,00	0,00	0,00	0,00	88,21	0,00	88,21	0,00
68	Outros gastos e perdas	0,00	0,00	0,00	0,00	1,05	0,00	1,05	0,00
681	Impostos	0,00	0,00	0,00	0,00	0,80	0,00	0,80	0,00
6812	Impostos indirectos:	0,00	0,00	0,00	0,00	0,80	0,00	0,80	0,00
68123	Imposto de Selo	0,00	0,00	0,00	0,00	0,80	0,00	0,80	0,00
688	Outros	0,00	0,00	0,00	0,00	0,25	0,00	0,25	0,00
6888	Outros não especificados	0,00	0,00	0,00	0,00	0,25	0,00	0,25	0,00
72	Prestações de serviços	0,00	0,00	0,00	0,00	0,00	19.425,00	0,00	19.425,00
722	Quotizações e jóias	0,00	0,00	0,00	0,00	0,00	19.425,00	0,00	19.425,00
7221	Quotizações	0,00	0,00	0,00	0,00	0,00	13.425,00	0,00	13.425,00
7222	Joia de Inscrição	0,00	0,00	0,00	0,00	0,00	6.000,00	0,00	6.000,00
75	Subsídios, doações e legados à exploração	0,00	9.371,29	0,00	9.371,29	0,00	9.371,29	0,00	9.371,29
751	Subsídios do Estado e outros entes públicos	0,00	9.371,29	0,00	9.371,29	0,00	9.371,29	0,00	9.371,29
7512	Direção Geral do Consumidor	0,00	7.380,00	0,00	7.380,00	0,00	7.380,00	0,00	7.380,00
7513	IEFP	0,00	1.991,29	0,00	1.991,29	0,00	1.991,29	0,00	1.991,29
Totais		9.371,29	9.371,29	9.371,29	9.371,29	118.550,16	118.550,16	37.296,17	37.296,17
SaldoGeral									

BALANCETE DEPOIS DO APURAMENTO DE RESULTADOS

Balancete de Razão Resultados / 2015

Data: 07-03-2016

(Valores em Euros)

Página: 1 de 1

Conta	Descrição	Mensal				Acumulado			
		Débito	Crédito	Saldo Débito	Saldo Crédito	Débito	Crédito	Saldo Débito	Saldo Crédito
11	Caixa	0,00	0,00	0,00	0,00	75,00	59,21	15,79	0,00
12	Depósitos à ordem	0,00	0,00	0,00	0,00	25.366,16	21.785,04	3.581,12	0,00
21	Clientes e Utentes	0,00	0,00	0,00	0,00	8.400,00	8.400,00	0,00	0,00
22	Fornecedores	0,00	0,00	0,00	0,00	2.195,14	2.195,14	0,00	0,00
23	Pessoal	0,00	0,00	0,00	0,00	9.022,06	9.022,06	0,00	0,00
24	Estado e outros entes públicos	0,00	0,00	0,00	0,00	5.138,59	5.419,44	0,00	280,85
26	Fundadores / patrocinadores/ doadores/ associados / membros	0,00	0,00	0,00	0,00	19.425,00	15.625,00	3.800,00	0,00
27	Outras contas a receber e a pagar	0,00	0,00	0,00	0,00	14.515,32	12.732,66	4.857,66	3.075,00
28	Diferimentos	0,00	0,00	0,00	0,00	9.394,51	14.515,32	23,22	5.144,03
41	Investimentos financeiros	0,00	0,00	0,00	0,00	79,69	0,00	79,69	0,00
62	Fornecimentos e serviços externos	0,00	11.737,62	0,00	11.737,62	11.737,62	11.737,62	0,00	0,00
63	Gastos com o Pessoal	0,00	13.200,02	0,00	13.200,02	13.200,02	13.200,02	0,00	0,00
68	Outros gastos e perdas	0,00	1,05	0,00	1,05	1,05	1,05	0,00	0,00
72	Prestações de serviços	19.425,00	0,00	19.425,00	0,00	19.425,00	19.425,00	0,00	0,00
75	Subsídios, doações e legados à exploração	9.371,29	0,00	9.371,29	0,00	9.371,29	9.371,29	0,00	0,00
81	Resultado líquido do período	28.796,29	32.653,89	0,00	3.857,60	28.796,29	32.653,89	0,00	3.857,60
Totais		57.592,58	57.592,58	28.796,29	28.796,29	176.142,74	176.142,74	12.357,48	12.357,48
SaldoGeral									

Balancete Geral

Resultados / 2015

Data: 07-03-2016

(Valores em Euros)

Página: 1 de 4

Conta	Descrição	Mensal				Acumulado			
		Débito	Crédito	Saldo Débito	Saldo Crédito	Débito	Crédito	Saldo Débito	Saldo Crédito
11	Caixa	0,00	0,00	0,00	0,00	75,00	59,21	15,79	0,00
111	Caixa Sede	0,00	0,00	0,00	0,00	75,00	59,21	15,79	0,00
12	Depósitos à ordem	0,00	0,00	0,00	0,00	25.366,16	21.785,04	3.581,12	0,00
121	BPI nº 8-5233355.000.001	0,00	0,00	0,00	0,00	16.966,16	15.937,14	1.029,02	0,00
122	BPI nº 6-5281228.000.001	0,00	0,00	0,00	0,00	8.400,00	5.847,90	2.552,10	0,00
21	Clientes e Utentes	0,00	0,00	0,00	0,00	8.400,00	8.400,00	0,00	0,00
211	Clientes e utentes c/c	0,00	0,00	0,00	0,00	8.400,00	8.400,00	0,00	0,00
2111	Clientes gerais	0,00	0,00	0,00	0,00	8.400,00	8.400,00	0,00	0,00
2111001	Direção Geral do Consumidor	0,00	0,00	0,00	0,00	8.400,00	8.400,00	0,00	0,00
22	Fornecedores	0,00	0,00	0,00	0,00	2.195,14	2.195,14	0,00	0,00
221	Fornecedores c/c	0,00	0,00	0,00	0,00	2.195,14	2.195,14	0,00	0,00
2211	Fornecedores gerais	0,00	0,00	0,00	0,00	2.195,14	2.195,14	0,00	0,00
2211002	MEO - Serviços de Comunicação, SA	0,00	0,00	0,00	0,00	692,95	692,95	0,00	0,00
2211003	Nuno Lima Unipessoal, Lda	0,00	0,00	0,00	0,00	984,00	984,00	0,00	0,00
2211004	Allianz, SA	0,00	0,00	0,00	0,00	111,43	111,43	0,00	0,00
2211005	Unitecia, Lda	0,00	0,00	0,00	0,00	406,76	406,76	0,00	0,00
23	Pessoal	0,00	0,00	0,00	0,00	9.022,06	9.022,06	0,00	0,00
231	Remunerações a pagar	0,00	0,00	0,00	0,00	9.022,06	9.022,06	0,00	0,00
2312	Ao pessoal	0,00	0,00	0,00	0,00	9.022,06	9.022,06	0,00	0,00
24	Estado e outros entes públicos	0,00	0,00	0,00	0,00	5.138,59	5.419,44	0,00	280,85
242	Retenção de impostos sobre rendimentos	0,00	0,00	0,00	0,00	1.980,00	1.980,00	0,00	0,00
2421	Trabalho Dependente	0,00	0,00	0,00	0,00	730,00	730,00	0,00	0,00
2422	Trabalho Independente	0,00	0,00	0,00	0,00	1.250,00	1.250,00	0,00	0,00
245	Contribuições para a Segurança Social	0,00	0,00	0,00	0,00	3.081,41	3.353,25	0,00	271,84
247	Fundo de Compensação do Trabalho	0,00	0,00	0,00	0,00	77,18	86,19	0,00	9,01
26	Fundadores / patrocinadores/ doadores/ associados / membros	0,00	0,00	0,00	0,00	19.425,00	15.625,00	3.800,00	0,00
264	Quotas	0,00	0,00	0,00	0,00	19.425,00	15.625,00	3.800,00	0,00
264001	AIRV - Associação Empresarial da Região da Viseu	0,00	0,00	0,00	0,00	500,00	350,00	150,00	0,00
264002	ACDV - Associação Comercial do Distrito de Viseu	0,00	0,00	0,00	0,00	500,00	350,00	150,00	0,00
264003	Município de Viseu	0,00	0,00	0,00	0,00	17.000,00	14.000,00	3.000,00	0,00

Balancete Geral

Data: 07-03-2016

(Valores em Euros)

Página: 2 de 4

Conta	Descrição	Mensal				Acumulado			
		Débito	Crédito	Saldo Débito	Saldo Crédito	Débito	Crédito	Saldo Débito	Saldo Crédito
264004	Cáritas Diocesana de Viseu	0,00	0,00	0,00	0,00	500,00	425,00	75,00	0,00
264005	Santa Casa da Misericórdia de Viseu	0,00	0,00	0,00	0,00	500,00	425,00	75,00	0,00
264006	Freguesia de Viseu	0,00	0,00	0,00	0,00	425,00	75,00	350,00	0,00
27	Outras contas a receber e a pagar	0,00	0,00	0,00	0,00	14.515,32	12.732,66	4.857,66	3.075,00
272	Devedores e credores por acréscimos (periodização económica)	0,00	0,00	0,00	0,00	0,00	3.075,00	0,00	3.075,00
2722	Credores por acréscimos de gastos	0,00	0,00	0,00	0,00	0,00	3.075,00	0,00	3.075,00
27223	Honorários	0,00	0,00	0,00	0,00	0,00	3.075,00	0,00	3.075,00
278	Outros devedores e credores	0,00	0,00	0,00	0,00	14.515,32	9.657,66	4.857,66	0,00
278001	Fundo Promoção Direitos dos Consumidores-4ª Fase	0,00	0,00	0,00	0,00	12.000,00	8.400,00	3.600,00	0,00
278002	IEFP	0,00	0,00	0,00	0,00	2.515,32	1.257,66	1.257,66	0,00
28	Diferimentos	0,00	0,00	0,00	0,00	9.394,51	14.515,32	23,22	5.144,03
281	Gastos a reconhecer	0,00	0,00	0,00	0,00	23,22	0,00	23,22	0,00
2811	Seguros	0,00	0,00	0,00	0,00	23,22	0,00	23,22	0,00
28111	Acidentes de Trabalho	0,00	0,00	0,00	0,00	23,22	0,00	23,22	0,00
282	Rendimentos a reconhecer	0,00	0,00	0,00	0,00	9.371,29	14.515,32	0,00	5.144,03
282001	Fundo Promoção Direitos dos Consumidores-4ª Fase	0,00	0,00	0,00	0,00	7.380,00	12.000,00	0,00	4.620,00
282002	IEFP	0,00	0,00	0,00	0,00	1.991,29	2.515,32	0,00	524,03
41	Investimentos financeiros	0,00	0,00	0,00	0,00	79,69	0,00	79,69	0,00
415	Outros investimentos financeiros	0,00	0,00	0,00	0,00	79,69	0,00	79,69	0,00
4158	Outros	0,00	0,00	0,00	0,00	79,69	0,00	79,69	0,00
41585	Fundo de Garantia de Compensação do Trabalho	0,00	0,00	0,00	0,00	79,69	0,00	79,69	0,00
62	Fornecimentos e serviços externos	0,00	11.737,62	0,00	11.737,62	11.737,62	11.737,62	0,00	0,00
622	Serviços especializados	0,00	10.305,85	0,00	10.305,85	10.305,85	10.305,85	0,00	0,00
6221	Trabalhos especializados	0,00	1.051,90	0,00	1.051,90	1.051,90	1.051,90	0,00	0,00
6223	Vigilância e segurança	0,00	5,95	0,00	5,95	5,95	5,95	0,00	0,00
6224	Honorários	0,00	9.225,00	0,00	9.225,00	9.225,00	9.225,00	0,00	0,00
6225	Comissões	0,00	23,00	0,00	23,00	23,00	23,00	0,00	0,00
623	Materiais	0,00	669,72	0,00	669,72	669,72	669,72	0,00	0,00
6231	Ferramentas e utensílios de desgaste rápido	0,00	20,96	0,00	20,96	20,96	20,96	0,00	0,00
6232	Livros e documentação técnica	0,00	49,46	0,00	49,46	49,46	49,46	0,00	0,00
6233	Material de escritório	0,00	599,30	0,00	599,30	599,30	599,30	0,00	0,00

Balancete Geral

Resultados / 2015

Data: 07-03-2016

(Valores em Euros)

Página: 3 de 4

Conta	Descrição	Mensal			Acumulado		
		Débito	Crédito	Saldo	Débito	Crédito	Saldo
626	Serviços diversos	0,00	762,05	0,00	762,05	762,05	0,00
6262	Comunicação	0,00	702,90	0,00	702,90	702,90	0,00
6265	Contencioso e notariado	0,00	13,80	0,00	13,80	13,80	0,00
6267	Limpeza, higiene e conforto	0,00	45,35	0,00	45,35	45,35	0,00
63	Gastos com o Pessoal	0,00	13.200,02	0,00	13.200,02	13.200,02	0,00
632	Remunerações do pessoal	0,00	10.859,74	0,00	10.859,74	10.859,74	0,00
6321	Vencimento	0,00	10.069,79	0,00	10.069,79	10.069,79	0,00
6322	Remunerações Adicionais	0,00	789,95	0,00	789,95	789,95	0,00
63221	Subsídio de Alimentação	0,00	789,95	0,00	789,95	789,95	0,00
635	Encargos sobre remunerações	0,00	2.252,07	0,00	2.252,07	2.252,07	0,00
6351	Segurança Social	0,00	2.245,57	0,00	2.245,57	2.245,57	0,00
6352	Fundo de Garantia de Compensação do Trabalho	0,00	6,50	0,00	6,50	6,50	0,00
636	Seguros de acidentes no trabalho e doenças profissionais	0,00	88,21	0,00	88,21	88,21	0,00
68	Outros gastos e perdas	0,00	1,05	0,00	1,05	1,05	0,00
681	Impostos	0,00	0,80	0,00	0,80	0,80	0,00
6812	Impostos indirectos:	0,00	0,80	0,00	0,80	0,80	0,00
68123	Imposto de Selo	0,00	0,80	0,00	0,80	0,80	0,00
688	Outros	0,00	0,25	0,00	0,25	0,25	0,00
6888	Outros não especificados	0,00	0,25	0,00	0,25	0,25	0,00
72	Prestações de serviços	19.425,00	0,00	19.425,00	19.425,00	19.425,00	0,00
722	Quotizações e jóias	19.425,00	0,00	19.425,00	19.425,00	19.425,00	0,00
7221	Quotizações	13.425,00	0,00	13.425,00	13.425,00	13.425,00	0,00
7222	Jóia de Inscrição	6.000,00	0,00	6.000,00	6.000,00	6.000,00	0,00
75	Subsídios, doações e legados à exploração	9.371,29	0,00	9.371,29	9.371,29	9.371,29	0,00
751	Subsídios do Estado e outros entes públicos	9.371,29	0,00	9.371,29	9.371,29	9.371,29	0,00
7512	Direção Geral do Consumidor	7.380,00	0,00	7.380,00	7.380,00	7.380,00	0,00
7513	IEFP	1.991,29	0,00	1.991,29	1.991,29	1.991,29	0,00
81	Resultado líquido do período	28.796,29	32.653,89	0,00	3.857,60	32.653,89	3.857,60
811	Resultado antes de impostos	28.796,29	28.796,29	0,00	0,00	28.796,29	0,00
818	Resultado líquido	0,00	3.857,60	0,00	3.857,60	3.857,60	3.857,60
Totais		57.592,58	57.592,58	28.796,29	176.142,74	176.142,74	12.357,48

Conta	Descrição	Mensal				Acumulado		
		Débito	Crédito	Saldo Débito	Saldo Crédito	Débito	Crédito	Saldo Débito
Saldo Geral								

ACTAS DE APROVAÇÃO DE CONTAS